



NAUTUS

Restoteak


TEAKRENSER
GIVER TRÆETS NATURLIGE
GLØD TILBAGE



Læs brugsanvisningen inden anvendelse.
Der skal bruges beskyttelsesbriller, gummihandsker og egnet arbejdstøj.



Sørg for at have vandslange, spand til opblanding, briller, handsker og børste parat. Rensemiddel opblandes i vand, minimum i forholdet 4 liter vand til 1 liter **RestoTeak**. Er dækket ikke særligt medtaget opblandes i forholdet 1:6. Ved større arealer behandles mindre arealer ad gangen, med begge Rensevæsker. Bland ikke større mængde end der skal bruges, der skal arbejdes vådt i vådt.




Træet skal være gennemblødt med vand inden påføring. **RestoTeak #1** er basisk og misfarver aluminium, dette forebygges ved at afdække med maskerings tape eller ved indsmøring i vaseline/ blød paraffin. Må ikke anvendes i nærheden af 1-komponent lak/fernis og misfarver farvet/oxideret glasfiber.


Ved tvivl afprøves et mindre område først.




Påfør **RestoTeak #1** med børste og børst kun i cirkler eller på tværs af årene for ikke at ødelægge overfladen i træet. Sørg for at det bearbejdede område hele tiden er vådt, tilføj eventuelt vand. Rensemiddel virker kun når træet er vådt. Lad blandingen virke mindst nogle minutter og skrub derefter på tværs af træets årer, til alt dødt træ er opløst.



Er der fare for at misfarve aluminium eller farvet/oxideret gelcoat ved afskylning kan det anbefales at De neutraliserer opløsningen ved at påføre lidt **RestoTeak #2** inden træet skylles rent med frisk vand. Er der ingen fare for misfarvning skylles træet rent med vand, brug børsten så der kun er det rene træ tilbage. Rens efterfølgende børsten med vand.



Når træet er skyllet påføres **RestoTeak #2** for at lysne træet. Påføringen er som beskrevet under punkt 3. Lad renevæskens sidde mindst et par minutter indtil træet er helt ensfarvet, sørg for at træet hele tiden er vådt, spray eventuelt med en forstøver.



Skyl grundigt efter med vand indtil alle rester af renevæskens er fjernet. Skulle der være områder der er overset gentages processen igen. Det anbefales herefter at oliebehandle teaken

God fornøjelse...